



УТВЕРЖДАЮ  
 председатель комитета по образованию  
 Родинского  
 района \_\_\_\_\_ Т.Ю. Таранова

\_\_\_\_\_ 20\_\_ г.

ПЛАН  
 финансово-хозяйственной деятельности  
 районного бюджетного учреждения  
 на 2019 год

		Коды
Форма по КДФ		
Дата		19.01.2019
Наименование районного бюджетного учреждения: муниципальное бюджетное общеобразовательное учреждение "Родинская средняя общеобразовательная школа №2" Родинского района Алтайского края	по ОКПО	27071063
Идентификационный номер налогоплательщика (ИНН)		2267000333
Код причины постановки на учет учреждения (КПП)		226701001
Единицы измерения показателей: руб.	по ОКЕИ	383

Наименование органа, осуществляющего функции и полномочия учредителя: Комитет по образованию Родинского района Алтайского края

Адрес фактического местонахождения районного бюджетного учреждения: 659780, Алтайский край, Родинский район, с.Родино, ул.Ленина, д.230

1. Сведения о деятельности районного бюджетного учреждения

1.1. Цели деятельности учреждения:

- 1.1.1. Формирование общей культуры личности обучающихся на основе усвоения обязательного минимума содержания общеобразовательных программ;
- 1.1.2. Их адаптация к жизни в обществе;
- 1.1.3. Создание основы для осознанного выбора и последующего освоения профессиональных программ;
- 1.1.4. Воспитание гражданственности, трудолюбия, уважения к правам и свободам человека, любви к окружающей природе, Родине, семье;
- 1.1.5. Формирование здорового образа жизни;
- 1.1.6. Осуществление образовательного процесса согласно своему статусу в соответствии с государственным стандартом.

1.2. Виды деятельности учреждения:

- 1.2.1. Начальное общее образование;
- 1.2.2. Основное общее образование;
- 1.2.3. Среднее общее образование;
- 1.2.4. Дополнительные общеразвивающие программы.

1.3. Наличие лицензий, свидетельств о государственной аккредитации:

- 1.3.1. Лицензия Серия 22Л01 №0000771, регистрационный №462 от 15.10.2013 года.
- 1.3.2. Свидетельство о государственной аккредитации Серия 22А01 №0000580, регистрационный №379 от 20.06.2014 года.

2. Показатели финансового состояния учреждения

Наименование показателя	Сумма		
	2019г.	2020г.	2021г.
1	2	3	4
1. Нефинансовые активы, всего:	40779454,73	40779454,73	40779454,73
из них:			
1.1. Общая балансовая стоимость недвижимого государственного имущества, всего	30033683,36	30033683,36	30033683,36
в том числе:			
1.1.1. Стоимость имущества, закрепленного собственником имущества за районным бюджетным учреждением на праве оперативного управления	30033683,36	30033683,36	30033683,36

1.1.2. Стоимость имущества, приобретенного районным бюджетным (автономным) учреждением за счет выделенных собственником имущества учреждения средств			
1.1.3. Стоимость имущества, приобретенного районным бюджетным учреждением (филиалом) за счет доходов, полученных от платной и иной приносящей доход деятельности			
1.1.4. Остаточная стоимость недвижимого краевого имущества			
1.2. Общая балансовая стоимость движимого имущества, всего	10745771,37	10745771,37	10745771,37
в том числе:			
1.2.1. Общая балансовая стоимость особо ценного движимого имущества	6213438,38	6213438,38	6213438,38
1.2.2. Остаточная стоимость особо ценного движимого имущества	281400	281400	281400
2. Финансовые активы, всего	0,00	0,00	0,00
из них:			
2.1. Дебиторская задолженность по доходам, полученным за счет средств районного бюджета			
2.2. Дебиторская задолженность по выданным авансам, полученным за счет средств районного бюджета, всего:		0,00	0,00
в том числе:			
2.2.1. по выданным авансам на услуги связи			
2.2.2. по выданным авансам на транспортные услуги			
2.2.3. по выданным авансам на коммунальные услуги			
2.2.4. по выданным авансам на услуги по содержанию имущества			
2.2.5. по выданным авансам на прочие услуги			
2.2.6. по выданным авансам на приобретение основных средств			
2.2.7. по выданным авансам на приобретение нематериальных активов			
2.2.8. по выданным авансам на приобретение произведенных активов			
1	2	3	4
2.2.9. по выданным авансам на приобретение материальных запасов		0,00	0,00
2.2.10. по выданным авансам на прочие расходы			
2.3. Дебиторская задолженность по выданным авансам за счет доходов, полученных от платной и иной приносящей доход деятельности, всего:			
в том числе:			
2.3.1. по выданным авансам на услуги связи			
2.3.2. по выданным авансам на транспортные услуги			
2.3.3. по выданным авансам на коммунальные услуги			
2.3.4. по выданным авансам на услуги по содержанию имущества			
2.3.5. по выданным авансам на прочие услуги			
2.3.6. по выданным авансам на приобретение основных средств			
2.3.7. по выданным авансам на приобретение нематериальных активов			
2.3.8. по выданным авансам на приобретение произведенных активов			
2.3.9. по выданным авансам на приобретение материальных запасов			
2.3.10. по выданным авансам на прочие расходы			
3. Обязательства, всего <*>	0	0,00	0,00
из них:			
3.1. Просроченная кредиторская задолженность	0	0,00	0,00
3.2. Кредиторская задолженность по расчетам с поставщиками и подрядчиками за счет средств районного бюджета, всего:	0,00	0,00	0,00

в том числе:			
3.2.1.	по начислениям на выплаты по оплате труда	0,00	0,00
3.2.2.	по оплате услуг связи	0,00	0,00
3.2.3.	по оплате транспортных услуг		
3.2.4.	по оплате коммунальных услуг	0,00	0,00
3.2.5.	по оплате услуг по содержанию имущества	0,00	0,00
3.2.6.	по оплате прочих услуг	0,00	0,00
3.2.7.	по приобретению основных средств		
3.2.8.	по приобретению нематериальных активов		
3.2.9.	по приобретению непроектированных активов		
3.2.10.	по приобретению материальных запасов		
3.2.11.	по оплате прочих расходов		
3.2.12.	по платежам в бюджет	0,00	0,00
3.2.13.	по прочим расчетам с кредиторами	0,00	0,00
3.3.	Кредиторская задолженность по расчетам с поставщиками и подрядчиками за счет доходов, полученных от платной и иной приносящей доход деятельности, всего:		
в том числе:			
1	2	3	4
3.3.1.	по начислениям на выплаты по оплате труда		
3.3.2.	по оплате услуг связи		
3.3.3.	по оплате транспортных услуг		
3.3.4.	по оплате коммунальных услуг		
3.3.5.	по оплате услуг по содержанию имущества		
3.3.6.	по оплате прочих услуг		
3.3.7.	по приобретению основных средств		
3.3.8.	по приобретению нематериальных активов		
3.3.9.	по приобретению непроектированных активов		
3.3.10.	по приобретению материальных запасов		
3.3.11.	по оплате прочих расходов		
3.3.12.	по платежам в бюджет		
3.3.13.	по прочим расчетам с кредиторами		

составления Плана.

### III. Показатели по поступлениям и выплатам учреждения

Наименование показателя	Код КОСГУ	Сумма		
		2019г.	2020г.	2021г.
1	2	3	4	5
Планируемый остаток средств на начало планируемого года	X	0,00	0,00	0,00
Поступления всего:	X	27712921,00	29098567,05	30553495,40
в том числе:				
Субсидии на выполнение муниципального задания	X	25046900,00	26299245,00	27614207,25
Целевые субсидии	X	221621,00	232702,05	244337,15
в том числе:				
Ежемесячное денежное вознаграждение за классное руководство	X	0,00	0,00	0,00
Компенсационные выплаты на питание обучающихся в муниципальных общеобразовательных учреждениях нуждающимся в социальной поддержке	X	221621,00	232702,05	244337,15
Компенсация части родительской платы за содержание ребенка в образовательных организациях, реализующих основную общеобразовательную программу дошкольного образования	X	0,00	0,00	0,00
Модернизация системы общего образования.	X	0,00	0,00	0,00
Бюджетные инвестиции				

25046900


Поступления от оказания учреждением услуг (выполнения работ), предоставление которых для физических и юридических лиц осуществляется на платной основе, всего				
в том числе:				
Услуга № 1				
Поступления от иной приносящей доход деятельности, всего	X	2444400,00	2566620,00	2694951,00
в том числе:				
пожертвования		2444400,00	2566620,00	2694951,00
Планируемый остаток средств на конец планируемого года	X	0,00	0,00	0,00
Выплаты, всего:	900	37712021,00	39098567,05	30553495,40
в том числе:				
Оплата труда и начисления на выплаты по оплате труда, всего	210	21936400,00	23022220,00	24184881,00
из них:				
Заработная плата	211	16848200,00	17090610,00	18575140,50
Прочие выплаты	212	0,00	0,00	0,00
Начисления на выплаты по оплате труда	213	5088200,00	5942610,00	5609740,50
Оплата работ, услуг, всего	220	2133000,00	2239650,00	2351632,50
из них:				
Услуги связи	221	89800,00	94290,00	99004,50
Транспортные услуги	222	0,00	0,00	0,00
Коммунальные услуги	223	1858000,00	1950900,00	2048445,00
Арендная плата за пользование имуществом	224			
Работы, услуги по содержанию имущества	225	61000,00	64000,00	67914,00
Прочие работы, услуги	226	12000,00	12970,00	13629,00
Безвозмездные перечисления организациям, всего:	240			
из них:				
безвозмездные перечисления государственным и муниципальным организациям	241			
Социальное обеспечение, всего	260	0,00	0,00	0,00
из них:				
Пособия по социальной помощи населению	262		0,00	0,00
Прочие пособия, выплаты, льготы организациям, всего:	263			
Прочие расходы	290	341600,00	360780,00	378810,00
Поступления рефинансирования активов, всего:	300	322721,00	338177,05	3550844,90
из них:				
Увеличение стоимости основных средств	310	79200,00	85160,00	87318,00
Увеличение стоимости нематериальных активов	320			
Увеличение стоимости нефинансовых активов	330			
Увеличение стоимости материальных запасов	340	322721,00	338177,05	3550844,90
Поступление финансовых активов, всего:	350			
из них:				
Увеличение стоимости ценных бумаг, кроме акций и иных форм участия в капитале	320			
Увеличение стоимости акций и иных форм участия в капитале	330			

0,00

Приложение №1

Приложение №2

Приложение №3

Руководитель учреждения:  Г. В. СинаРуководитель финансово-экономической службы учреждения (главный бухгалтер):  В. А. ГоряевИсполнитель:  В. А. Горяев

«...»

## III. Показатели по поступлениям и выплатам учреждения

Наименование показателя	Код КОСГУ	Сумма		
		2019г.	2020г.	2021г.
1	2	3	4	5
Планируемый остаток средств на начало планируемого года	X	0,00	0,00	0,00
Поступления, всего:	X	8305754,00	8721041,70	9157093,79
в том числе:				
Субсидии на выполнение муниципального задания	X	8293774,00	8708462,70	9143885,84
Целевые субсидии	X	11980,00	12579,00	13207,95
в том числе:				
Ежемесячное денежное вознаграждение за классное руководство	X	0,00	0,00	0,00
Компенсационные выплаты на питание обучающимся в муниципальных общеобразовательных учреждениях, нуждающимся в социальной поддержке	X	11980,00	12579,00	13207,95
Компенсация части родительской платы за содержание ребенка в образовательных организациях, реализующих основную общеобразовательную программу дошкольного образования	X	0,00	0,00	0,00
Модернизация системы общего образования.	X	0,00	0,00	0,00
Бюджетные инвестиции				
Поступления от оказания учреждением услуг (выполнения работ), предоставление которых для физических и юридических лиц осуществляется на платной основе, всего				
в том числе:				
Услуга № 1				
Поступления от иной приносящей доход деятельности, всего	X	0,00	0,00	0,00
1	2	3	4	5
в том числе:				
пожертвования		0,00	0,00	0,00
Планируемый остаток средств на конец планируемого года	X	0,00	0,00	0,00
Выплаты, всего:	900	8305754,00	8721041,70	9157093,79
в том числе:				
Оплата труда и начисления на выплаты по оплате труда, всего	210	5689109,00	5973564,45	6272242,67
из них:				
Заработная плата	211	4369474,00	4587947,70	4817345,09
Прочие выплаты	212	0,00	0,00	0,00
Начисления на выплаты по оплате труда	213	1319635,00	1385616,75	1454897,59
Оплата работ, услуг, всего	220	1222000,00	1283100,00	1347255,00
из них:				
Услуги связи	221	33000,00	34650,00	36382,50
Транспортные услуги	222	109600,00	115080,00	120834,00
Коммунальные услуги	223	1005200,00	1055460,00	1108233,00
Арендная плата за пользование имуществом	224			
Работы, услуги по содержанию имущества	225	26200,00	27510,00	28885,50
Прочие работы, услуги	226	48000,00	50400,00	52920,00
Безвозмездные перечисления организациям, всего	240			

0,00

из них:				
Безвозмездные перечисления государственным и муниципальным организациям	241			
Социальное обеспечение, всего	260	0,00	0,00	0,00
из них:				
Пособия по социальной помощи населению	262		0,00	0,00
Пенсии, пособия, выплачиваемые организациями сектора государственного управления	263			
Прочие расходы	290	53200,00	55860,00	58653,00
Поступление нефинансовых активов, всего	300	1341445,00	1408517,25	1478943,11
из них:				
Увеличение стоимости основных средств	310	24800,00	26040,00	27342,00
Увеличение стоимости нематериальных активов	320			
Увеличение стоимости произведенных активов	330			
Увеличение стоимости материальных запасов	340	1316645,00	1382477,25	1451601,11
Поступление финансовых активов, всего	500			
из них:				
Увеличение стоимости ценных бумаг, кроме акций и иных форм участия в капитале	520			
Увеличение стоимости акций и иных форм участия в капитале	530			

Руководитель учреждения  Е.В. Синяя

Руководитель финансово-экономической службы учреждения (главный бухгалтер)  В.А. Горяев


Исполнитель:  В.А. Горяев

## III. Показатели по поступлениям и выплатам учреждения

Наименование показателя	Код КОСГУ	Сумма		
		2019г.	2020г.	2021г.
1	2	3	4	5
Планируемый остаток средств на начало планируемого года	X	0,00	0,00	0,00
Поступления, всего:	X	5466495,00	5739819,75	6026810,74
в том числе:				
Субсидии на выполнение муниципального задания	X	5449724,00	5722210,20	6008320,71
Целевые субсидии	X	16771,00	17609,55	18490,03
в том числе:				
Ежемесячное денежное вознаграждение за классное руководство	X	0,00	0,00	0,00
Компенсационные выплаты на питание обучающихся в муниципальных общеобразовательных учреждениях, нуждающимся в социальной поддержке	X	16771,00	17609,55	18490,03
Компенсация части родительской платы за содержание ребенка в образовательных организациях, реализующих основную общеобразовательную программу дошкольного образования	X	0,00	0,00	0,00
Модернизация системы общего образования.	X	0,00	0,00	0,00
Бюджетные инвестиции				
Поступления от оказания учреждением услуг (выполнения работ), предоставление которых для физических и юридических лиц осуществляется на платной основе, всего				
в том числе:				
Услуга № 1				
Поступления от иной приносящей доход деятельности, всего	X	0,00	0,00	0,00
1	2	3	4	5
в том числе:				
пожертвования			0,00	0,00
Планируемый остаток средств на конец планируемого года	X	0,00	0,00	0,00
Выплаты, всего:	900	5466495,00	5739819,75	6026810,74
в том числе:				
Оплата труда и начисления на выплаты по оплате труда, всего	210	4092424,00	4297045,20	4511897,46
из них:				
Заработная плата	211	3143174,00	3300332,70	3465349,34
Прочие выплаты	212	0,00	0,00	0,00
Начисления на выплаты по оплате труда	213	949250,00	996712,50	1046548,13
Оплата работ, услуг, всего	220	675800,00	709590,00	745069,50
из них:				
Услуги связи	221	39000,00	40950,00	42997,50
Транспортные услуги	222	90000,00	94500,00	99225,00
Коммунальные услуги	223	422400,00	443520,00	465696,00
Арендная плата за пользование имуществом	224			

Работы, услуги по содержанию имущества	225	42500,00	44625,00	46856,25
Прочие работы, услуги	226	81900,00	85995,00	90294,75
Безвозмездные перечисления организациям, всего	240			
из них:				
Безвозмездные перечисления государственным и муниципальным организациям	241			
Социальное обеспечение, всего	260	0,00	0,00	0,00
из них:				
Пособия по социальной помощи населению	262		0,00	0,00
Пенсии, пособия, выплачиваемые организациями сектора государственного управления	265			
Прочие расходы	290	20000,00	21000,00	22050,00
Поступление нефинансовых активов, всего	300	678271,00	712184,55	747793,78
из них:				
Увеличение стоимости основных средств	310	12600,00	13230,00	13891,50
Увеличение стоимости нематериальных активов	320			
Увеличение стоимости произведенных активов	330			
Увеличение стоимости материальных запасов	340	663671,00	698954,55	733902,28
Поступление финансовых активов, всего	500			
из них:				
Увеличение стоимости ценных бумаг, кроме акций и иных форм участия в капитале	520			
Увеличение стоимости акций и иных форм участия в капитале	530			

Руководитель учреждения  Е.В. Синюк

Руководитель финансово-экономической службы учреждения (главный бухгалтер)  В.А. Горяев

Исполнитель:  В.А. Горяев




## III. Показатели по поступлениям и выплатам учреждения

Наименование показателя	Код КОСГУ	Сумма		
		2019г.	2020г.	2021г.
1	2	3	4	5
Планируемый остаток средств на начало планируемого года	X	0,00	0,00	0,00
Поступления, всего:	X	5060118,00	5313123,90	5578780,10
в том числе:				
Субсидии на выполнение муниципального задания	X	5042149,00	5294256,45	5558969,27
Целевые субсидии	X	17969,00	18867,45	19810,82
в том числе:				
Ежемесячное денежное вознаграждение за классное руководство	X	0,00	0,00	0,00
Компенсационные выплаты на питание обучающимся в муниципальных общеобразовательных учреждениях, нуждающимся в социальной поддержке	X	17969,00	18867,45	19810,82
Компенсация части родительской платы за содержание ребенка в образовательных организациях, реализующих основную общеобразовательную программу дошкольного образования	X	0,00	0,00	0,00
Модернизация системы общего образования.	X	0,00	0,00	0,00
Бюджетные инвестиции				
Поступления от оказания учреждением услуг (выполнения работ), предоставление которых для физических и юридических лиц осуществляется на платной основе, всего				
в том числе:				
Услуга № 1				
Поступления от иной приносящей доход деятельности, всего	X	0,00	0,00	0,00
1	2	3	4	5
в том числе:				
пожертвования			0,00	0,00
Планируемый остаток средств на конец планируемого года	X	0,00	0,00	0,00
Выплаты, всего:	900	5060118,00	5313123,90	5578780,10
в том числе:				
Оплата труда и начисления на выплаты по оплате труда, всего	210	4052022,00	4254623,10	4467354,26
из них:				
Заработная плата	211	3112099,00	3267703,95	3431089,15
Прочие выплаты	212	0,00	0,00	0,00
Начисления на выплаты по оплате труда	213	939923,00	986919,15	1036265,11
Оплата работ, услуг, всего	220	367400,00	385770,00	405058,50
из них:				
Услуги связи	221	35400,00	37170,00	39028,50
Транспортные услуги	222	47600,00	49980,00	52479,00
Коммунальные услуги	223	201700,00	211785,00	222374,25
Арендная плата за пользование имуществом	224			
Работы, услуги по содержанию имущества	225	47200,00	49560,00	52038,00
Прочие работы, услуги	226	35500,00	37275,00	39138,75
Безвозмездные перечисления организациям, всего	240			

0,00

из них:				
Безвозмездные перечисления государственным и муниципальным организациям	241			
Социальное обеспечение, всего	260	0,00	0,00	0,00
из них:				
Пособия по социальной помощи населению	262		0,00	0,00
Пенсии, пособия, выплачиваемые организациями сектора государственного управления	263			
Прочие расходы	290	31400,00	32970,00	34618,50
Поступление нефинансовых активов, всего	300	609296,60	639760,80	671748,84
из них:				
Увеличение стоимости основных средств	310	15100,00	13735,00	14442,75
Увеличение стоимости нематериальных активов	320			
Увеличение стоимости произведенных активов	330			
Увеличение стоимости материальных запасов	340	596196,60	626005,80	657306,09
Поступление финансовых активов, всего	500			
из них:				
Увеличение стоимости ценных бумаг, кроме акций и иных форм участия в капитале	520			
Увеличение стоимости акций и иных форм участия в капитале	530			

Руководитель учреждения  Е.В. Синяя

Руководитель финансово-экономической службы учреждения (главный бухгалтер)  В.А. Горяев

Исполнитель:  В.А. Горяев  
«11» января 2018 г.