



**МИНИСТЕРСТВО  
ОБРАЗОВАНИЯ И НАУКИ  
АЛТАЙСКОГО КРАЯ**

ул. Ползунова, 36, г. Барнаул, 656035  
телефон: 29-86-00, факс: 29-86-59  
E-mail: [educ@ttb.ru](mailto:educ@ttb.ru)

Руководителям муниципальных  
органов, осуществляющих уп-  
равление в сфере образования

14.02.2018 № 21-05/05/140

На № \_\_\_\_\_  
О подготовке отчетов о само-  
обследовании

Уважаемые коллеги!

Информируем, что в соответствии с изменениями, внесенными в приказ Минобрнауки России от 14.06.2013 № 462 (ред. от 14.12.2017) «Об утверждении Порядка проведения самообследования образовательной организацией» (далее – «Порядок») отчетным периодом является предшествующий самообследованию календарный год, размещение организациями отчетов самообследования своей образовательной организацией (далее – «Отчет») в информационно-телекоммуникационных сетях, в том числе на официальном сайте организации в сети «Интернет», и направление его учредителю осуществляются не позднее 20 апреля текущего года.

Обращаем внимание, что Отчет заполняется по состоянию на конец календарного года, с описанием показателей 1.6 – 1.17 по итогам учебного года.

Напоминаем, что в 2017 году были разработаны и направлены методические рекомендации: «Самообследование образовательной организации системы общего образования» (письмо от 02.05.2017 № 21-05/05/428), «Деятельность муниципальных органов управления образованием по организации работы образовательных организаций по составлению отчета о самообследовании, по использованию результатов отчетов самообследования» (письмо от 11.12.2017 № 21-05/05/1263).

Исполнение законодательства Российской Федерации (пункт 3 части 2 статьи 29 Федерального закона от 29 декабря 2012 г. № 273-ФЗ «Об образовании в Российской Федерации») в части подготовки и размещения Отчета проводится в рамках:

независимой оценки качества образовательной деятельности (далее – «НОК ОД») по критерию «Актуальность информации на официальном сайте образовательных организаций» показателя «Информационная открытость»; проверок государственным контролем и надзором в сфере образования; региональных мониторингов.

Результаты мониторинга сайтов образовательных организаций по размещению Отчетов, проведенного в рамках НОК ОД за 2015 и 2016 годы, перечень основных нарушений, выявленных по итогам контрольно-надзорных мероприятий, были направлены Вам для использования в работе письмом от 30.06.2016 № 02-06/06/684.

Направляем итоги НОК ОД по вышеуказанному критерию за трехлетний период проведения процедуры (приложение 1). Только из 8 МОУО (12% от общего числа МОУО) 100% образовательных организаций разместили отчеты на своих сайтах. В 11 МОУО (16%) 50 и ниже процентов образовательными организациями не соблюдается законодательство Российской Федерации.

Кроме того, в 2017 году проведены два региональных мониторинга размещения Отчетов на сайтах дошкольных и общеобразовательных организаций Алтайского края: в марте проверены сайты всех образовательных организаций Алтайского края, в ноябре – 134 организаций (случайный отбор по 1 общеобразовательной организации и по 1 дошкольному образовательному учреждению от каждого муниципального образования).

Аналитическая справка с результатами первого мониторинга была направлена письмом от 14.04.2017 № 21-05/05/380.


Результаты второго мониторинга представлены в приложении 2.

Согласно полученным данным только в 32% общеобразовательных организаций и 6% ДООУ Отчеты полностью соответствуют требованиям законодательства и рекомендациям Минобрнауки Алтайского края (аналитическая часть и результаты анализа показателей деятельности организации, подлежащей самообследованию).

Просим довести информацию до руководителей образовательных организаций, принять соответствующие меры, провести и усилить контроль подготовки образовательными организациями отчетов в соответствии с Порядком, их размещения на сайтах учреждений в установленные законодательством Российской Федерации сроки.

Приложение: на 5 л. в 1 экз.

Министр



А.А. Жидких

Янголова Наталия Геннадьевна, (3852) 298695



**ПРИЛОЖЕНИЕ 1**  
к письму Министерства образования  
и науки Алтайского края  
№ 140 « 14 » 02 2018

Результаты независимой оценки качества деятельности образовательных организаций 2015-2017 г.г. по индикатору «Актуальность информации на официальном сайте образовательных организаций» показателя «Информационная открытость образовательных организаций»  
(наличие отчета о самообследовании)

№ п/п	Наименование района	Образовательные организации*		
		количество ОО	наличие отчетов	% наличия отчетов
1.	Алейский район	28	12	42,86%
2.	Алтайский район	26	18	69,23%
3.	Баевский район	14	8	57,14%
4.	Бийский район	35	27	77,14%
5.	Благовещенский район	23	17	73,91%
6.	Бурлинский район	17	13	76,47%
7.	Быстроистокский район	18	9	50,00%
8.	Волчихинский район	22	19	86,36%
9.	Егорьевский район	17	15	88,24%
10.	Ельцовский район	12	5	41,67%
11.	Завьяловский район	23	16	69,57%
12.	Залесовский район	21	17	80,95%
13.	Змеиногорский район	28	20	71,43%
14.	Заринский район	29	15	51,72%
15.	ЗАТО Сибирский	3	3	100,00%
16.	Зональный район	25	10	40,00%
17.	Калманский район	17	8	47,06%
18.	Каменский район	41	32	78,05%
19.	Ключевский район	15	13	86,67%
20.	Косихинский район	19	18	94,74%
21.	Красногорский район	23	8	34,78%
22.	Краснощёковский район	30	14	46,67%
23.	Крутихинский район	20	3	15,00%
24.	Кулундинский район	32	19	59,38%
25.	Курьинский район	16	15	93,75%
26.	Кытмановский район	30	28	93,33%
27.	Локтевский район	31	24	77,42%
28.	Мамонтовский район	27	24	88,89%
29.	Михайловский район	24	17	70,83%
30.	Немецкий национальный район	20	14	70,00%
31.	Новичихинский район	14	9	64,29%

32.	Павловский район	33	23	69,70%
33.	Панкрушихинский район	14	7	50,00%
34.	Первомайский район	48	29	60,42%
35.	Петропавловский район	15	7	46,67%
36.	Поспелихинский район	29	24	82,76%
37.	Ребрихинский район	26	13	50,00%
38.	Родинский район	34	26	76,47%
39.	Романовский район	21	15	71,43%
40.	Рубцовский район	30	27	90,00%
41.	Смоленский район	26	19	73,08%
42.	Советский	26	24	92,31%
43.	Солонешенский	23	21	91,30%
44.	Солтонский	17	10	58,82%
45.	Суетский	8	5	62,50%
46.	Табунский	14	14	100,00%
47.	Тальменский	45	45	100,00%
48.	Тогульский	16	12	75,00%
49.	Топчихинский	26	26	100,00%
50.	Третьяковский	20	15	75,00%
51.	Троицкий	29	25	86,20%
52.	Тюменцевский	20	20	100,00%
53.	Угловский	19	15	78,95%
54.	Усть-Калманский	12	10	83,33%
55.	Усть-Пристанский	19	16	84,21%
56.	Хабарский	27	21	77,78%
57.	Целинный	26	26	100,00%
58.	Чарышский	23	17	73,91%
59.	Шипуновский	30	26	86,67%
60.	Шелаболихинский	14	14	100,00%
61.	город Алейск	15	11	73,33%
62.	город Барнаул	256	192	75,00%
63.	город Белокуриха	6	4	66,67%
64.	город Бийск	72	50	69,44%
65.	город Заринск	18	16	88,89%
66.	г. Новоалтайск	30	29	96,67%
67.	г. Рубцовск	58	52	89,66%
68.	г. Славгород	29	23	79,31%
69.	г. Яровое	8	8	100,00%
Общее количество		1882	1407	
Среднее значение				74,76%

\*Общеобразовательные организации, дошкольные образовательные организации, организации дополнительного образования детей

Аналитическая справка  
по результатам мониторинга сайтов  
образовательных организаций Алтайского края  
отчетов о самообследовании за 2016-2017 учебный год  
(ноябрь 2017 года)

**Общие параметры мониторинга**

Цель мониторинга – анализ соответствия отчетов о самообследовании за 2016-2017 учебный год образовательных организаций Алтайского края законодательству и рекомендациям Министерства образования и науки Алтайского края.

Объект мониторинга – отчеты о самообследовании за 2016-2017 учебный год, выставленные на сайтах дошкольных и общеобразовательных организаций Алтайского края

Объем и структура выборочной совокупности мониторинга – анализом были охвачены отчеты о самообследовании 134 образовательных организаций края, в результате случайного отбора по 1 школе и по 1 детскому саду от каждого муниципального образования.

Период проведения мониторинга – с 15 октября 2017 по 1 ноября 2017 года.

Структура анализа содержания отчетов о самообследовании образовательных организаций – показатели, в соответствии с Приказом Минобрнауки России от 10.12.2013 № 1324 (ред. от 15.02.2017) «Об утверждении показателей деятельности образовательной организации, подлежащей самообследованию».


**Результаты мониторинга.**

Согласно полученным результатам 86% школ и 67% детских садов, попавших в выборочную совокупность, разместили на официальном сайте в разделе «Сведения об образовательной организации/Документы» отчет о самообследовании за 2016-2017 учебный год, из них у 2% образовательных организаций размещенная ссылка не открывается.

Подписаны руководителем и заверены печатью учреждения 80% размещенных отчетов о самообследовании за 2016-2017 учебный год. Рассмотрены органом управления организации 69% представленных на сайтах отчетов, в 58% отчетов содержится указание на состав лиц, привлекаемых для проведения самообследования.

Как видно из данных *диаграммы 1*, уровень соответствия проанализированных отчетов требованиям законодательства и рекомендациям Минобрнауки АК в части рассмотренных выше параметров среди дошкольных образовательных организаций ниже по сравнению с общеобразовательными организациями.

Диаграмма 1. Количество отчетов о самообследовании образовательных организаций, соответствующих тем или иным требованиям




Аналитическая часть и результаты анализа показателей самообследования содержатся в 95% размещенных отчетов за 2016-2017 учебный год - во всех отчетах школ и в 89% отчетов ДОО.

При этом только в 53% отчетов ДОО, содержащих аналитическую часть, представлены все разделы, определенные приказом Минобрнауки РФ №462.

Из данных, иллюстрируемых диаграммой 2, видно, что чаще всего в отчетах о самообследовании ДОО отсутствуют такие разделы как «Организация образовательного процесса» и «Кадровое обеспечение».

Диаграмма 2. ДОО: количество отчетов, в аналитической части которых отсутствует тот или иной раздел



Среди школ показатель соответствия содержания аналитической части отчета приказу Минобрнауки РФ № 462 составляет 58%. Структура аналитической части остальных отчетов общеобразовательных организаций соответствует методическим рекомендациям 2014 года.

Таблица «Результаты анализа показателей самообследования» содержит весь перечень показателей, определенный приказом Минобрнауки РФ № 1324 в 76% отчетов ОО, и 58% отчетов ДОО.

В отчетах, содержащих данную таблицу, но не полностью соответствующую требованиям, как правило, отсутствуют показатели у ОО входящие в раздел – «Инфраструктура», у ДОО – «Образовательная деятельность/наличие узкоспециализированных педагогических работников: музыкальный руководитель, логопед, педагог-психолог и т.п.».

**Выводы:**

Выборочный анализ отчетов о самообследовании показал, что полностью соответствует требованиям законодательства и рекомендациям Минобрнауки Алтайского края отчеты о самообследовании 32% общеобразовательных организаций и у 6% дошкольных образовательных организаций.